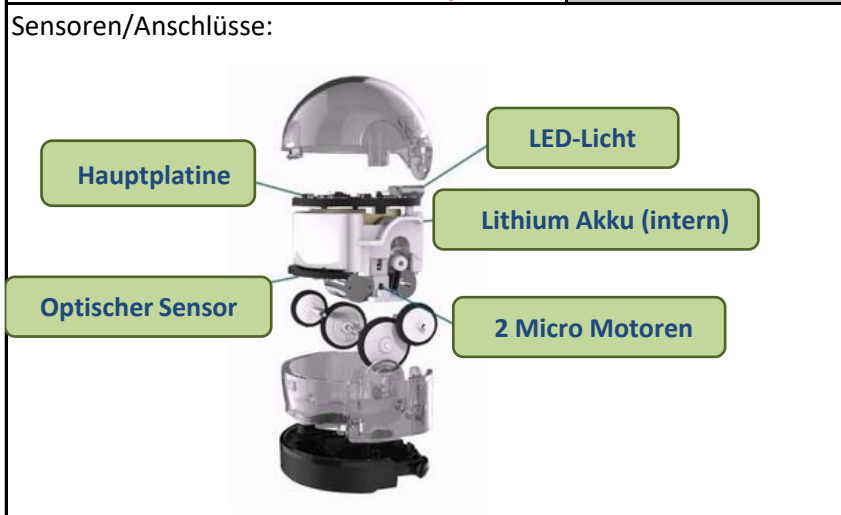
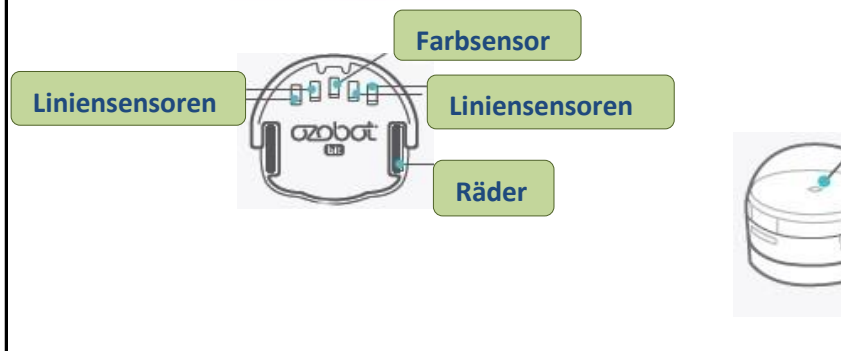



Datenblatt		Fotodarstellung:  
Gerät:	Linienfolger Roboter	
Marke:	Ozobot Classroom Kit	
Typ:	Ozobot Bit 2.0	
Abmessung:	2,5 x 2,5 cm	
Gewicht:	17g pro Roboter	
Altersempfehlung:	ab 8 Jahren	
Stromversorgung:	USB Aufladung	
Ausdauer:	1 Stunde	
Kompatibilität:	iOS und Android	
Programmierung:	Per Hand -mit Linien und Farbcodes. ODER Per App: www.ozoblockly.com	



- Zubehör:
- 18 Ozobot Bit 2.0 Roboter
 - 18 Ozobot -Stifte Set
 - 18 Ozobot Kaputzen
 - 3 Multi-Port-USB Ladegeräte
 - 18 Ozobot Codetabellen
 - 18 Ladekabel
 - 1 Lehrer-Handbuch
 - 1 "Get started" Blatt
 - 1 Log Blatt



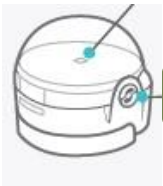
2 Möglichkeiten zur Programmierung



Ohne Bildschirm - mit **Farb Codes**

Online mit der **OzoBlockly App**

Kurzanleitung



Ein/Aus

Einmal Klick	Doppel Klick	Drücken und Halten
Ein/Ausschalten	Programmstart	Kalibrierung



Kalibrierung

Vor jedem Gebrauch kalibrieren.
Zeichnen sie einen schwarzen Punkt von 2,5 cm Durchmesser.
Schalten sie den Ozobot ein und setzen sie ihn auf den Punkt. Der Ozobot ist kalibriert wenn er grün blinkt.
Bei Rot bitte wiederholen.



Laden

Aufladung mit dem mitgelieferten USB-Kabel sobald er rot blinkt.
Der Ozobot ist aufgeladen sobald ein grünes Licht blinkt,

Erstellung am:

28.07.2021

Geändert am:

durch: Medienzentrum Eichstätt

Römerstraße 14

85072 Eichstätt



